

Návod na registraci karty do aplikace Google Pay™



1. Zkontrolujte si, že máte založený Google účet, vaše mobilní zařízení podporuje funkci NFC a že máte nainstalovaný operační systém (OS) Android™ 5.0 Lollipop nebo vyšší.

Nejčastěji zde:

Nastavení → Připojení → NFC a platba

Nastavení → O telefonu → Software → Verze OS Android

2. V Obchodě Google Play si stáhněte aplikaci Google Pay a nainstalujte ji do svého mobilního zařízení.


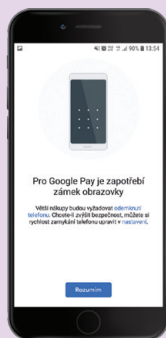


3. Otevřete si aplikaci. V případě, že Google účet ještě nemáte, aplikace vás provede jeho založením. Pokud už Google účet máte, můžete být vyzváni k aktualizaci nebo doplnění údajů.

4. V Google Pay vyberte menu „Platby“ a zvolte „Přidání platební metody“



5. Namiřte fotoaparát tak, aby hrany karty lícovaly s rámečkem na displeji telefonu, nebo zadejte číslo karty ručně do připravených polí, vepište datum platnosti karty a CVC kód ze zadní strany. Zkontrolujte zadané údaje, případně si na svém zařízení nastavte zámek obrazovky gestem, otiskem prstu nebo PINem.



Na tomto místě vaší karty naleznete trojmístný CVV/CVC kód

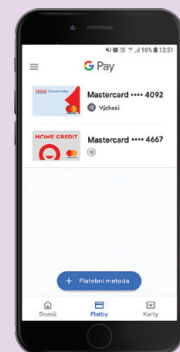
6. Seznamte se s podmínkami používání služby a s rozšířením smlouvy o platebních službách, které aktualizují platnou smlouvu o platebních službách k vaší kartě. Po přečtení klikněte na tlačítko potvrdit.



7. Po potvrzení aktualizace smlouvy vám automaticky přijde SMS s kódem. Kód opište do pole na obrazovce.

8. Po zadání kódu se na obrazovce zobrazí informace o úspěšném zaregistrování karty. Stejná informace dorazí také na váš e-mail (pokud máme vaši adresu). V e-mailu najdete také aktualizované podmínky smlouvy o platebních službách a nejčastější dotazy k používání karty v mobilním zařízení.

9. V případě, že máte v aplikaci Google Pay uloženo více platebních karet nebo platebních metod, aplikace vás vyzve k výběru té prioritní. Výběr platební karty si také můžete ponechat jako volbu před každou platbou.



10. Kartou v mobilním zařízení můžete začít ihned platit na internetu, na všech bezkontaktních terminálech a vybírat ze všech bezkontaktních bankomatů. Stačí zapnout funkci NFC.

- Při transakcích do 500 Kč stačí rozsvítit displej.
- Při transakcích nad 500 Kč je nutné přednastaveným způsobem odemknout obrazovku (gesto, otisk prstu nebo PIN).

Nevíte si rady, volejte 542 100 111.